



emisión directa

direct emission

Luminarias de pendular vertical de emisión directa para lámparas fluorescentes T5 con reactancia electrónica de 24/39/54/80W.

Cuerpo principal de chapa de acero con corte tecnología láser y acabado en pintura epoxy poliéster o cromado satinado y negro. Chasis fabricado en chapa de acero galvanizado. Equipo electrónico incluido.

Suspensión mediante cable de acero trenzado de 1.8m (estándar). Regulación de altura de suspensión mediante sistema rápido a presión.

Metracrilato protector de plástico.

Casquillo G5.

Luminaria de clase II.

Vertical wall luminaire of direct emission light for T5 lineal fluorescent lamps with electronic ballast of 24/39/54/80W.

Main body made of steel plate and finishing of epoxy polyester or black and chrome glossy painting. Frame made of galvanized steel sheet. Control gear included.

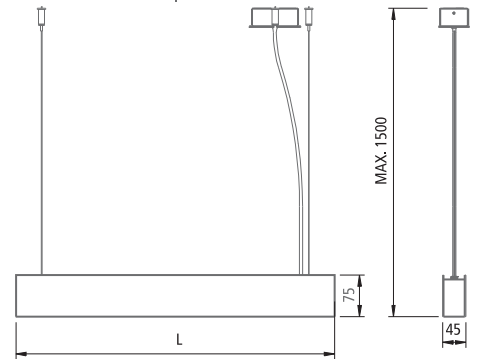
Suspension by steel wire strand of 1'8m (standard). The adjustment of height is done by a pressure's fast system. Methacrylate plastic protector.

Lamp holder G5.

Class II Luminaire.



DIBUJO TÉCNICO | TECHNICAL DRAWING



REFERENCIAS | REFERENCES

T5		L
24W	16.611	620
39W	16.612	920
54W	16.613	1220
80W	16.614	1520

EQUIPO | CONTROL GEAR

E
Electrónico
EVG Electronic

COLORES | COLOURS

.9 Gris Metal Metal Grey	.10 Acero Esmerilado Grinding Steel	102 Acero E. + Negro Grinding S. + Black
---------------------------------------	--	---



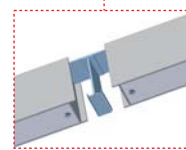
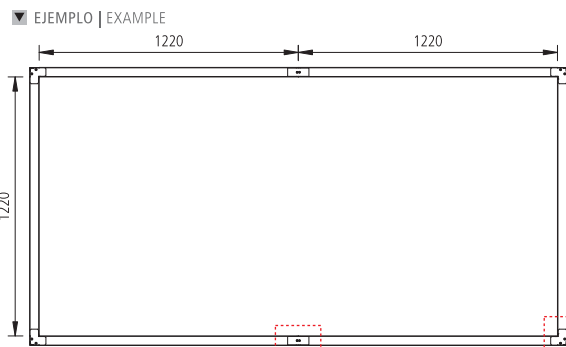
unión paralelo pendular

pendant paralelo joint

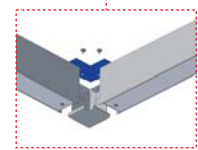
Diseñado nuevo sistema de unión de paralelos pendulares verticales. Consta de 2 piezas, una para la unión de forma lineal y otra para uniones de 90°. Este diseño de unión facilita necesidades del cliente específicas para iluminar zonas determinadas ofreciéndole más posibilidades de formas. Acabado con el mismo color que el paralelo suministrado para crear la máxima homogeneidad.

New system to join our vertical pendant Paralelo range. Shaped of two pieces, one for the linear joint and another for 90 degrees join. This junction design provides to customer specific solutions to illuminate fixed areas offering more forms possibilites. As to obtain maximum homogeneous appearance it is supplied in the same finished colour.

NUEVO SISTEMA UNIÓN PARALELO PENDULAR VERTICAL NEW SYSTEM PENDANT VERTICAL PARALELO JOINT



1901.635



1901.636

▼ REFERENCIAS | REFERENCES

UNION JOINT LINEAL	1901.635 Kit unión lineal Lineal joint kit
UNION JOINT 90°	1901.636 Kit unión 90° izquierda y derecha Left and Right 90° joint kit

▼ COLORES | COLOURS

.9 Gris Metal Metal Grey	.10 Acero Esmerlado Grinding Steel
---------------------------------------	---

